

SAC - Serviço de Atendimento ao Consumidor



Para obter a localização de Postos de Assistência Técnica mais próximos de sua residência, acesse:
www.emondial.com.br/atendimento/autorizadas

Para obter respostas às perguntas frequentes:
www.emondial.com.br/faq



SAC: 0800 55 03 93

**Segunda à sexta, das 07h às 20h;
Sábado, das 07h às 13h.**

Ligue para o 0800. Ao ouvir as opções faladas pelo atendimento eletrônico, escolha: "**Assistência Técnica**".

Para obter o manual em formato digital, consulte nosso site:
www.emondial.com.br

1 ANO DE GARANTIA

" Em observância ao Decreto nº 5.296/2004, o presente Manual de Instruções encontra-se disponível em meio magnético, em braile ou fonte ampliada, para portadores de necessidades especiais, devendo ser solicitado ao Serviço de Atendimento ao Consumidor através do telefone nº 0800 55 03 93."

Devido às constantes evoluções tecnológicas, o produto poderá ser atualizado, apresentando pequenas alterações sem aviso prévio.
Imagens meramente ilustrativas.

MONDIAL

BG-05



Manual de Instruções

Aparador de Pelos

APARADOR DE PELOS RECARREGÁVEL MONDIAL

Parabéns, agora você possui um **APARADOR DE PELOS RECARREGÁVEL MONDIAL** com alto padrão de eficiência e qualidade, garantindo sucesso ao barbear e aparar pelos do corpo, bigodes e costeletas.

Antes da utilização, leia atentamente as instruções de uso, pois o bom funcionamento de seu aparelho e a sua segurança dependem delas.

RECOMENDAÇÕES E ADVERTÊNCIAS IMPORTANTES

- Este aparelho foi produzido para fins domésticos, sua utilização comercial acarretará a perda da garantia.
- Este modelo foi projetado para ser usado em voltagens desde 127V até 220V, ajustando-se de forma automática à voltagem existente na rede elétrica quando conectado.
- Só use o aparelho com o carregador fornecido pelo fabricante.
- Para evitar acidentes não permita que crianças utilizem o produto ou mesmo pessoas que desconheçam suas instruções de uso.



ATENÇÃO: Não use este aparelho perto de banheiras, chuveiros, lavatórios ou outros recipientes contendo água.

- Para evitar choques elétricos, nunca use o aparelho com as mãos molhadas, não molhe o aparelho e não o mergulhe em água.
- Não use o aparelho durante o banho de banheira ou de chuveiro.
- Não coloque o aparelho em local de onde ele possa cair em uma pia ou banheira, ou em qualquer outro recipiente contendo água.
- Não o mergulhe em água ou em qualquer outro líquido.
- Não ligue o aparelho sobre superfícies empoçadas com líquidos.
- Quando o aparelho for utilizado em um banheiro, desconecte-o da tomada após o uso, pois a proximidade com a água representa um risco, mesmo quando o aparelho está desligado.
- Não tente pegar qualquer aparelho elétrico que tenha caído na água ou em qualquer outro líquido se ele estiver ligado em uma tomada. Desconecte-o da tomada antes de retirá-lo



AVISO: Mantenha o aparelho seco.

- Não deixar o aparelho em funcionamento em cima de nenhum tipo de superfície.
- Mantenha o produto longe de toalhas e outros materiais inflamáveis.
- Nunca coloque o aparelho sobre papelões ou espumas, pois poderão causar instabilidade.
- Mantenha o aparelho distante de superfícies quentes, de brasas ou fogo.
- Não coloque o aparelho em qualquer superfície sensível ao calor enquanto estiver em operação.
- Não cubra o aparelho durante a utilização.

TERMO DE GARANTIA

1. ESPECIFICAÇÃO DO PRAZO DE GARANTIA:

- a. Este produto, devidamente lacrado, possui garantia de 1 (um) ano, exclusivamente contra vício de qualidade que torne o eletrodoméstico impróprio ou inadequado para o seu uso regular, contado a partir da data de sua aquisição pelo primeiro consumidor, desde que obedecidas as condições e recomendações especiais aqui discriminadas.
- b. No prazo de garantia acima descrito, estão incluídas a garantia legal de 90 (noventa) dias, devidamente estabelecida na Norma de Aplicação à Defesa do Consumidor, mais a garantia contratual, fornecida, por mera liberalidade, pelo fabricante.
A garantia contratual compreende a substituição de peças e mão de obra no reparo de defeitos devidamente constatados por um posto autorizado que conste nesta relação de postos de Assistência Técnica, exceto as sujeitas a desgaste natural com o uso, envelhecimento de pintura ou peças plásticas sujeitas à quebra.
- c. Para comprovação desse prazo, o consumidor deverá apresentar a 1ª via da Nota Fiscal de compra ou outro documento equivalente, desde que identifique o produto.

2. EXCLUSÃO DA GARANTIA LEGAL E/OU CONTRATUAL:

A garantia não abrangerá os seguintes itens:

- a. Danos sofridos pelo produto ou seus acessórios, em consequência de acidentes, maus tratos, manuseio ou uso incorreto e inadequado.
- b. Peças e acessórios sujeitos à quebra ou desgaste com o uso, como os fabricados em materiais plásticos e/ou acrílicos, peças revestidas com superfície antiaderente e fabricados de vidro.
- c. O cabo plugue não está incluso na garantia contratual, fornecida, por mera liberalidade, pelo fabricante.
- d. A instalação do produto em rede elétrica diferente da indicada no produto.

3. LOCAL ONDE A GARANTIA DEVERÁ SER EXERCIDA:

- a. Os consertos em garantia somente deverão ser efetuados pela Assistência Técnica do fabricante, devidamente nomeada pelo mesmo, que se utilizará de técnicos especializados e peças originais, garantindo o serviço executado.
- b. O produto, quando necessitar de conserto em garantia, deverá ser levado à Assistência Técnica do fabricante, dentre as constantes na relação de postos de Assistência Técnica.
- c. Nas localidades onde não existam assistências técnicas autorizadas, as despesas de transporte do produto correm por conta do consumidor.

4. CESSAÇÃO DA GARANTIA:

- a. Não confie o conserto do produto a curiosos, pessoas ou oficinas não autorizadas e não credenciadas pelo fabricante.
- b. Caso isso ocorra, a garantia cessará de imediato.
- c. Este aparelho foi projetado para funcionamento em uso doméstico, única e exclusivamente. A sua utilização para uso não doméstico, industrial ou comercial acarretará a cessação imediata da garantia.

5. RECOMENDAÇÕES E ADVERTÊNCIAS IMPORTANTES:

- a. Leia atentamente todas as instruções contidas neste manual antes de utilizar este produto.
- b. Verifique se a tensão elétrica do aparelho é a mesma de sua rede elétrica local.
- c. Mantenha o produto desconectado da rede de energia elétrica, quando o eletrodoméstico for receber qualquer tipo de reparo ou manutenção.
- d. Mantenha o produto desconectado da rede de energia elétrica se o mesmo não estiver em uso ou quando for submetido à limpeza.
- e. Não utilize o produto se o cabo com o plugue ou o próprio plugue estiver danificado. Neste caso, procure um posto de Assistência Técnica Autorizada do fabricante.
- f. Não introduza quaisquer objetos estranhos à função do produto, principalmente quando este estiver em funcionamento.
- g. Nunca deixe o produto ligado sem vigilância.
- h. Para evitar acidentes, não permita que crianças ou pessoas com capacidade física, mental ou sensorial reduzida, que desconheçam as instruções de uso ou as suas características, utilizem o produto.
- i. Para evitar danos, mantenha o produto bem armazenado e limpo, em ambiente protegido das intempéries (chuva, vento, umidade, raios solares, etc.).

5. Nunca use ar comprimido, agentes de limpeza abrasivos ou líquidos agressivos como gasolina ou acetona para limpar o aparelho ou seus acessórios.
6. Nunca mergulhe o Aparelho na água.
7. Mantenha o carregador sempre seco.
8. Utilize a Escova de Limpeza fornecida com o aparelho para efetuar a limpeza de todas as lâminas.
9. Os pentes e os acessórios também podem ser limpos facilmente em água morna e com um pano macio.

MANUTENÇÃO

Lubrificação das Lâminas

Para obter melhores resultados aplique o Óleo de Manutenção que acompanha o aparelho nas lâminas de corte de todos os acessórios após cada utilização.

1. Encaixe o acessório no Corpo do Aparelho e ligue-o com as lâminas voltadas para BAIXO.
2. Coloque uma ou duas gotas de Óleo de Manutenção na base das lâminas em movimento.
3. Limpe o excesso de óleo com um papel absorvente.

AVISO NÃO COLOQUE ÓLEO DEMAIS! O excesso de óleo causará danos se entrar no motor.

Bateria Recarregável

Quando seu barbeador não estiver mais retendo carga para um bom funcionamento é recomendável substituir as baterias recarregáveis.

Leve o seu aparelho a uma Assistência Técnica Autorizada MONDIAL para que ela efetue a troca.

COMO ARMAZENAR O SEU APARADOR DE PELOS RECARREGÁVEL MONDIAL

- Certifique-se de que todas as partes do aparelho estejam limpas e secas.
- Enrole adequadamente o Cabo Plugue antes de guardá-lo para não danificá-lo.
- Nunca enrole o Cabo Plugue em volta do Carregador, enrole-o frouxamente em separado.
- Acomode seu aparelho e os acessórios na Base Carregadora que acompanha o produto.
- Sempre coloque a Base de Carregadora em uma superfície plana, firme, limpa e seca longe do alcance de crianças e livre de poeira e umidade.
- Não coloque nenhum objeto sobre o aparelho.

ATENÇÃO: NUNCA ARMAZENE O APARELHO CONECTADO À REDE ELÉTRICA.

- Não use o aparelho sob lençóis, cobertores ou travesseiro. Pode haver calor excessivo e isso pode causar incêndio, choque elétrico ou ferimentos em pessoas.
- A temperatura de carregamento, uso e armazenamento do produto deve estar entre 5 e 35°C.
- A falta de limpeza pode chegar a causar falhas no funcionamento do aparelho. Caso isso aconteça, faça a limpeza conforme as orientações contidas nesse manual.
- Desconecte-o da tomada antes de inserir ou retirar acessórios.
- Desligue o aparelho da tomada sempre que não estiver utilizando o mesmo e antes da limpeza.
- Sempre que colocar o aparelho de lado, mesmo que por breves instantes, desligue-o.
- Nunca enrole o cabo plugue em volta do carregador para não danificá-lo.
- Não utilize acessórios não recomendados pelo fabricante.
- Não utilize este aparelho em caso de dano ou quebra de qualquer lâmina, uma vez que podem causar ferimentos.
- Não utilize extensões auxiliares para aumentar o comprimento do cabo plugue.
- Nunca permita que o cabo plugue encoste em superfícies quentes.
- Nunca transporte ou desligue o produto puxando pelo cabo plugue.
- Não corte nem substitua o plug do carregador, pois isso pode causar danos sérios ao equipamento.
- Nunca use o produto com o cabo plugue ou plugue danificado, ou ainda se o produto apresentar mau funcionamento. Leve-o a uma **Assistência Técnica Autorizada MONDIAL**.
- Para não perder a garantia, evitar problemas técnicos e risco de acidentes ao usuário, não permita que sejam feitos consertos e / ou trocas de peças em casa. Caso necessário, leve o produto a uma **Assistência Técnica Autorizada MONDIAL**.
- Guarde este Manual para consultas futuras.
- O fabricante não se responsabiliza por falhas decorrentes da má interpretação dos textos do manual. Havendo necessidade de maiores esclarecimentos, não deixe de consultar nosso serviço de informação ou Assistência Técnica.
- O fabricante não se torna responsável pelos danos ocasionados devidos a uma incorreta utilização do aparelho.
- Guarde este manual em lugar seguro e consulte-os sempre que necessário.
- A nota fiscal e o certificado de garantia são documentos importantes e devem ser mantidos para efeito de garantia.

ADVERTÊNCIA: Este aparelho não deve ser usado por pessoas (inclusive crianças) com capacidades físicas, sensoriais ou mentais reduzidas, ou por usuários com falta de experiência e conhecimento, a menos que tenham recebido instruções referentes à utilização do aparelho ou estejam sob a supervisão de um responsável.


- **Recomenda-se vigiar as crianças para que elas não brinquem com o aparelho.**

MEIO AMBIENTE

Não descarte o aparelho com o lixo doméstico no final de sua vida útil. Leve-o a um posto de coleta oficial para que possa ser reciclado. Assim, você ajuda a preservar o meio ambiente.

A bateria interna recarregável contém substâncias que podem poluir o meio ambiente. Sempre remova a bateria do barbeador antes de descartá-lo ou levá-lo a um posto oficial de coleta. Descarte as baterias em um posto oficial de coleta de baterias.

Se tiver dificuldade em removê-la, você também poderá levar o aparelho a uma **Assistência Técnica Autorizada MONDIAL** que fará esse procedimento e descartará a bateria em um local seguro ao meio ambiente.



CARACTERÍSTICAS E ESPECIFICAÇÕES DO SEU APARADOR DE PELOS RECARREGÁVEL MONDIAL

1. Aparelho Aparador
2. Botão Liga/Desliga
3. Aparador de Cabelo
4. Aparador de Barba e Bigode
5. Aparador de Precisão
6. Aparador de Nariz e Orelha
7. Body Groom
8. Pente de Corte – 3mm
9. Pente de Corte – 6mm
10. Pente de Corte – 9mm
11. Pente de Corte – 12mm
12. Pente de Corte – 15mm
13. Pente de Corte Ajustável
14. Base Carregadora
15. Pente de Barbeiro
16. Escova de Limpeza
17. Óleo de Manutenção
18. Carregador Bivolt

DICAS

- Se você está usando esse aparelho pela primeira vez, sua pele deverá passar por um processo de adaptação ao novo método de aparar/cortar os pelos.
- Quando usar o aparelho pela primeira vez, recomendamos testá-lo em uma área com pelos finos para se acostumar com o processo.
- Caso tenha a pele sensível, o período de adaptação pode ser mais extenso.
- Utilize o aparelho em áreas pequenas durante os primeiros dois ou três dias.
- Não use o produto se sua pele apresentar manchas ou se estiver irritada. Consulte um médico dermatologista antes de usar o aparelho nesses casos.
- Ao aparar os pelos do corpo ou partes dele pela primeira vez, recomendamos fazê-lo à noite, para que a eventual vermelhidão possa desaparecer durante a noite.
- O uso do aparelho poderá causar vermelhidão ou irritação na pele. Esta é uma reação normal que desaparecerá com o tempo. Se esses sinais persistirem por mais de 3 dias, o usuário deverá consultar um médico dermatologista.
- Para evitar pelos encravados, faça massagens regulares na pele com luvas ou buchas adequadas.
- Para evitar danos à pele, não pressione o aparelho com força durante o uso.
- Não mantenha o aparelho parado no mesmo lugar, faça movimentos circulares lentos.
- Evite o uso do aparelho ao ar livre, pois poderá trazer bactérias para os poros e causar inflamações ou infecções.

CUIDADO

Para evitar danos e ferimentos, não use o aparelho no couro cabeludo, cílios, roupas, tecidos, cordas, escovas etc.

Não use o aparelho em peles irritadas ou com ferimentos, arranhões, espinhas, pelos encravados, verrugas (com pelos) ou feridas, sem consultar antes um médico dermatologista.

Nota: Nunca utilize este produto na pele molhada. Ele foi projetado para trabalhar apenas em condições secas.

COMO LIMPAR O SEU APARADOR DE PELOS RECARREGÁVEL MONDIAL

Para garantir o perfeito funcionamento e corte preciso, o aparelho deve ser limpo regularmente.

Limpeza Geral

1. Certifique-se de que o aparelho está desligado e desconectado da rede elétrica.
2. Sempre retire os acessórios do Aparelho antes de qualquer limpeza.
3. Para as áreas externas passe um pano seco ou levemente umedecido e macio para não riscar o material de acabamento das superfícies.
4. Jamais use palha de aço, buchas de esfregar ou qualquer espécie de limpadores ou materiais abrasivos, pois eles podem danificar seu aparelho.

1. Encaixe o Aparador de Precisão no corpo do aparelho.
2. Ligue o aparelho.
3. Para obter um bom resultado de corte, movimente o aparador na direção oposta ao crescimento do pelo.
4. Efetue movimentos cuidadosos e controlados para delinear os limites e as linhas do seu estilo de barba com ainda mais precisão.
5. Após o uso, desligue o aparelho.

Atenção: Tenha cuidado ao utilizar o Aparador de Precisão, pois ele corta ao tocar os pelos e pode alterar o desenho de sua barba/ cavanhaque ou bigode.

Acabamento e detalhes



Você pode utilizar o Aparador de Precisão para finalizar os detalhes sua barba, cavanhaque ou bigode. Pode ser utilizado também para aparar suas sobrancelhas e orelhas. Os pelos são cortados muito rentes à pele.

1. Encaixe o Aparador de Precisão no corpo do aparelho. Gire-o para a esquerda para o travamento perfeito.
2. Ligue o aparelho.
3. Para obter um bom resultado de corte, movimente o aparador na direção oposta ao crescimento do pelo.
4. Guie suavemente o cortador em direção aos pelos.
5. Após o uso, desligue o aparelho.

Aparar os pelos do nariz

Você pode utilizar o Aparador de Nariz e Orelha para aparar os pelos indesejados do nariz e/ou orelhas.

1. Encaixe o Aparador de Nariz e Orelha no corpo do aparelho.
2. Certifique-se de que as narinas/ orelhas estão limpas.
3. Narinas
 - a. Introduza a ponta do aparador em uma das narinas. Não introduza a ponta do acessório mais do que 0,5 cm nas narinas.
 - b. Mova suavemente o o cortador para dentro e para fora da narina e ao mesmo tempo gire-o para cortar os pelos indesejados.
4. Orelhas/ouvidos
 - a. Movimente suavemente a ponta do acessório em volta das orelhas para cortar os pelos salientes.
 - b. Introduza cuidadosamente a ponta no canal exterior das orelhas.
 - c. Não avance a ponta mais do que 0,5 cm no canal auditivo para não provocar lesões no tímpano.



ANTES DE UTILIZAR O SEU APARADOR DE PELOS RECARREGÁVEL MONDIAL

- Antes de começar assegure-se de ter espaço suficiente para manusear o aparelho.
- Após desembalar o aparelho, mantenha o material da embalagem fora do alcance de crianças para evitar acidentes.
- Certifique-se de que não restou nenhum resíduo do material da embalagem nas aberturas e cavidades do aparelho.
- Desenrole o Cabo Plugue.
- Passe um pano seco no exterior do aparelho. Se necessário, passe um pano levemente umedecido e enxugue bem com papel toalha ou pano seco.
- Limpe todos os acessórios antes de usá-los pela primeira vez.
- Este modelo foi projetado para ser usado em voltagens desde 127V até 220V, ajustando-se de forma automática à voltagem existente na rede elétrica quando conectada.

INSTRUÇÕES PARA RECARREGAR O APARELHO

1. Certifique-se de que o equipamento esteja desligado, antes de iniciar o processo de carga da bateria.
2. Nunca carregue seu aparelho no interior de gavetas, armários ou recipientes.
3. Insira o Pino Conector na entrada localizada na base do Aparelho.
4. Disponha o aparelho em uma superfície estável, plana, limpa e seca.
5. Conecte o Cabo Plugue à tomada de força da corrente local.
6. A Lâmpada Piloto de Carregamento se acenderá.
7. Quando você carregar o barbeador pela primeira vez ou depois de um longo período sem uso, deixe-o carregar até armazenar uma carga completa.
8. A carga completa necessita de pelo menos de 8 horas contínuas.
9. Para garantir uma maior durabilidade do equipamento, o aparelho deve ser desconectado da tomada assim que a recarga estiver completa e jamais deverá ficar conectado à energia elétrica por um período superior a 24 h.
10. Um aparelho completamente carregado fornece em torno de 90 minutos de utilização sem fio.
11. A autonomia de uso sem fio pode variar como consequência do seu estilo de barbear, dos hábitos de limpeza ou do tipo de pelo.
12. Após completar a carga, desconecte o Cabo Plugue da tomada e do aparelho.
13. É aconselhável carregar o aparelho somente quando a bateria estiver completamente descarregada. Isto mantém a autonomia e aumenta a vida útil da bateria.
14. Jamais deixe o aparelho ligado constantemente na tomada.

NOTA: Você pode usar seu aparelho diretamente conectado à rede elétrica mas isso poderá acarretar danos ao rendimento da bateria recarregável.

Para carregar o aparelho na base:

- 1) Passe o fio do carregador por baixo da Base.
- 2) Encaixe o Pino Conector na abertura existente.
- 3) Coloque o Aparelho na Base conectando-o no pino conector.

COMO UTILIZAR O SEU APARADOR DE PELOS RECARREGÁVEL MONDIAL

O seu aparador é um aparelho de precisão que permite aparar cabelo, cavanhaque, barba, bigode, pelos do pescoço, costeletas, sobrancelhas e pelos corporais.

1. Este aparelho funciona com a bateria interna e necessita ser carregado antes da sua primeira utilização e após o término da mesma.
2. Desconecte o carregador da tomada e mantenha o aparelho desligado para colocar o acessório desejado.
3. Escolha o acessório adequado ao resultado desejado e encaixe no Corpo do Aparelho.
4. Após o encaixe, pressione para baixo para travá-lo.
5. Antes de utilizar o aparelho assegure-se de que o acessório escolhido esteja corretamente colocado.
6. Pressione o botão LIGA/DESLIGA para ligar o Aparelho.
7. O processo de barbear/ aparar pelos é mais fácil depois do banho. Mas, antes de começá-lo, verifique se sua pele está limpa, completamente seca e sem substâncias oleosas.

COMO UTILIZAR OS ACESSÓRIOS DO SEU APARADOR DE PELOS RECARREGÁVEL MONDIAL

Aparar a barba ou cabelo com Pente de Corte

1. Encaixe o Aparador no Corpo do Aparelho.
 2. Selecione um dos pentes de Corte de acordo com a altura desejada.
- Obs.:** Para corte 0 não utilize nenhum pente de corte.

NOTA: Quando aparar pela primeira vez, comece pela altura mais alta para se familiarizar com o aparelho.

3. Ligue o aparelho pressionando o botão.
4. Movimente o aparelho lentamente na direção oposta ao crescimento do pelo. Exerça uma leve pressão e assegure-se sempre de que a superfície do pente está totalmente em contato com a pele.
5. Ao aparar a barba pela primeira vez com esse aparelho, não o movimente muito depressa. Faça movimentos suaves e leves.

Aparar barba curta

1. Para deixar a barba com um comprimento menor que 1,6mm, utilize o Aparador de Barba e Bigode.
2. Movimente o aparelho lentamente na direção oposta ao crescimento do pelo. Os pelos serão cortados muito rentes à pele, a um comprimento de 1 mm.
3. Para relaxar a pele, recomendamos aplicar um creme com indicação para uso pós barba.

Definir/contornar a sua barba ou aparar as costeletas

Você pode utilizar o Aparador de Precisão para dar forma ou criar contornos na sua barba, cavanhaque, bigode e costeletas. Os pelos serão cortados muito rentes à pele.